



Hauptversammlung
Nucletron Electronic
Aktiengesellschaft
6. Juli 2018
in München

A large, semi-transparent blue 3D arrow graphic pointing upwards and to the right, serving as a background for the text.

Herzlich

Willkommen

TOP 1 der Tagesordnung

Vorlage des festgestellten Jahresabschlusses der Nucletron Electronic Aktiengesellschaft und des gebilligten Konzernabschlusses zum 31. Dezember 2017, des zusammengefassten Lageberichts für die Nucletron Electronic Aktiengesellschaft und den Konzern einschließlich des darin enthaltenen erläuternden Berichts des Vorstands zu den Angaben gemäß §§ 289a Abs. 1, 315a Abs. 1 HGB, des Berichts des Aufsichtsrats sowie des Vorschlags des Vorstands für die Verwendung des Bilanzgewinns



NUCLETRON ELECTRONIC KONZERN

NUCLETRON ELECTRONIC AG

AUSBLICK 2018

Partner der
Elektronik-Industrie

Geschäftsbericht 2017

Hauptversammlung
am 6. Juli 2018
in München

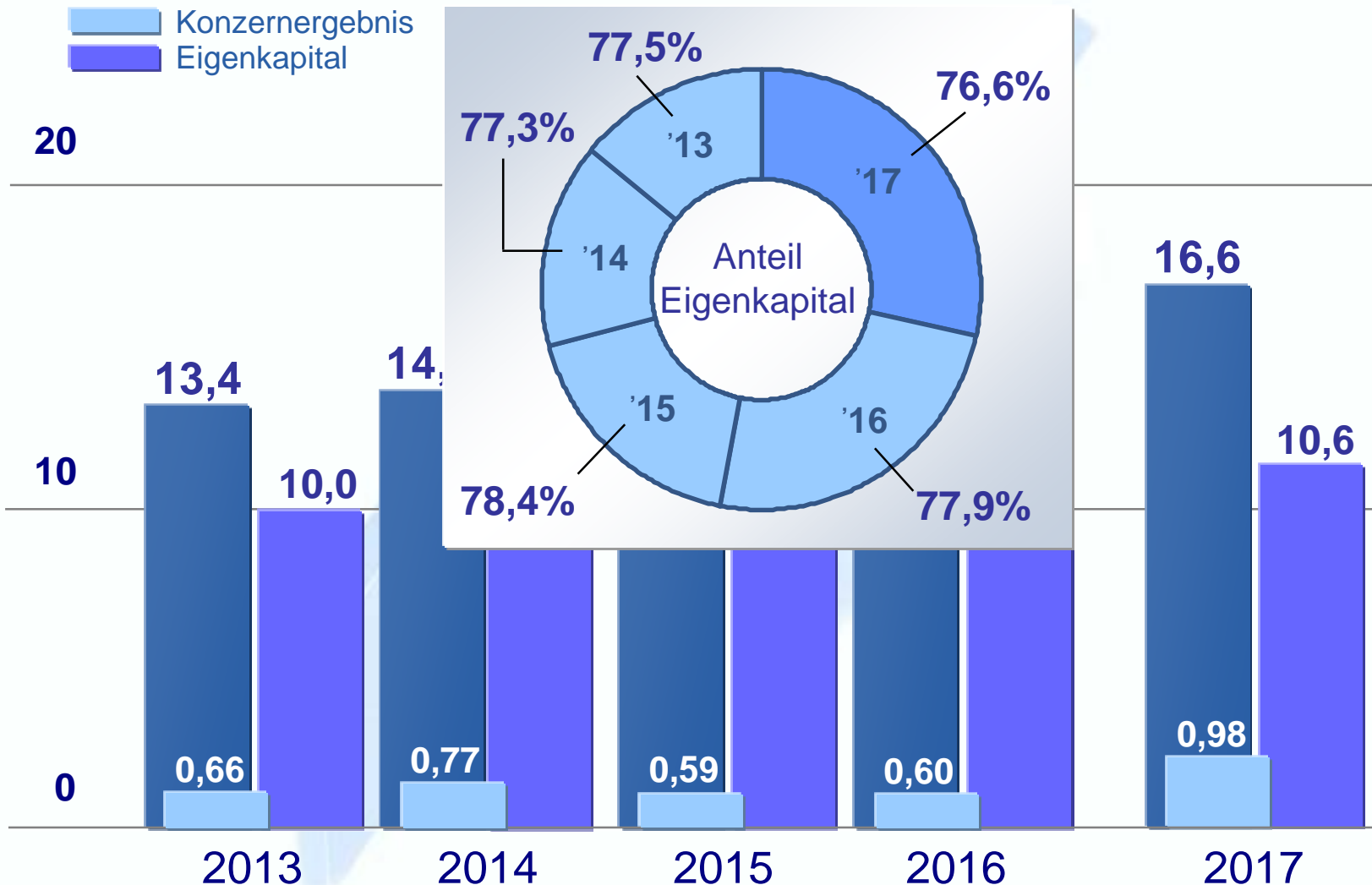


NUCLETRON Electronic Konzern

Umsatz / Jahresüberschuss / Eigenkapital

in Millionen Euro

- Umsatz
- Konzernergebnis
- Eigenkapital




Aktiva (konsolidiert nach IFRS)

in Millionen Euro

	2016	2017	Δ
Langfristige Vermögenswerte	5,7	6,7	+ 17,5 %
davon Geschäfts- oder Firmenwert	3,5	3,5	
Finanzanlagen	1,2	2,2	+ 83,3 %
Kurzfristige Vermögenswerte	7,4	7,2	- 2,7 %
davon Vorräte	1,8	1,7	- 5,6 %
davon Forderungen	1,7	2,0	+ 17,7 %
davon Zahlungsmittel	3,9	3,5	- 10,3 %

Passiva (konsolidiert nach IFRS)

in Millionen Euro

	2016	2017	Δ
Eigenkapital	10,2	10,6	+ 3,9 %
Langfristige Schulden	1,3	1,3	
davon Rückstellungen	1,2	1,2	
kurzfristige Schulden	1,6	1,9	+ 18,8 %
 davon Verbindlichkeiten	1,2	1,5	+ 25,0 %
davon Ertragsteuern	0,0	0,0	
Bilanzsumme	13,1	13,9	+ 6,1 %
Anteil kurzfristige Schulden an Bilanzsumme	12,2 %	13,7 %	+ 1,5 PP

GuV (konsolidiert nach IFRS)


in Millionen Euro

	2016	2017	Δ
Umsatzerlöse	15,1	16,6	+ 9,9 %
So. betriebl. Erträge	0,0	0,0	
Materialaufwand	10,1	11,4	+ 12,9 %
Personalaufwand	2,7	2,9	+ 7,4 %
Abschreibungen	0,1	0,1	
So. betriebl. Aufwand	1,4	1,3	- 7,1 %
Finanzergebnis	- 5,0	329,0	+ 6.680 %
Materialaufwandsquote	66,9 %	68,7 %	+ 1,8 PP
Personalintensität	17,9 %	17,5 %	- 0,4 PP

GuV (konsolidiert nach IFRS)

in Millionen Euro

	2016	2017	Δ
Ergebnis vor Ertragsteuern	0,86	1,29	+ 50,0 %
Ertragsteuern	0,27	0,31	+ 14,8 %
Konzernergebnis	0,60	0,98	+ 63,3 %
Bilanzgewinn	6,4	- 1,2	-118,8 %
Cashflow	0,42	0,88	+ 109,5 %



Nucletron Electronic Aktiengesellschaft

Aktiva / Passiva (HGB)

in Millionen Euro

	2016	2017	Δ
Anlagevermögen	4,2	5,2	+ 23,8 %
Umlaufvermögen	10,3	10,1	- 1,9 %
Umlaufintensität	70,9 %	65,9 %	- 5,0 PP
Eigenkapital	13,8	14,1	+ 2,2 %
Eigenkapitalquote	95,2 %	92,2 %	- 3,0 PP
Verbindlichkeiten	0,2	0,5	+ 150,0 %
Bankverbindlichkeiten	0	0	
Bilanzsumme	14,5	15,3	+ 5,5 %



GuV (HGB)

in Millionen Euro

	2016	2017	Δ
Umsatzerlöse	0,40	0,42	+ 5,0 %
So. betriebl. Erträge	0	0,37	
Personalaufwand	0,15	0,22	+ 46,7 %
So. betriebl. Aufwand	0,31	0,30	- 3,2 %
Sonstige Zinsen und ähnliche Erträge	0,21	0,22	+ 4,8 %
Erträge aus Ergebnis- abführungsverträgen	0,77	0,85	+ 10,4 %
Aufwendungen aus Verlustübernahme	0	0,04	



GuV (HGB)

in Millionen Euro

	2016	2017	Δ
Steuern vom Einkommen + Ertrag	0,28	0,33	+ 17,9 %
Ergebnis nach Steuern	0,65	0,94	+ 44,6 %
Jahresüberschuss	0,65	0,93	+ 43,1 %
Bilanzgewinn	0	1,93	

Gewinnverwendung

Ergebnis je Aktie: Euro 0,46
Kurs-Gewinn-Verhältnis: 11,5
(bezogen auf Aktienkurs vom 31.12.2017)

Vorschlag:
Dividende von Euro 0,25 je dividendenberechtigter Stückaktie

Dividendenrendite von 4,7 % bezogen auf den
Börsenkurs von € 5,30 (Kurs vom 31.12.2017)

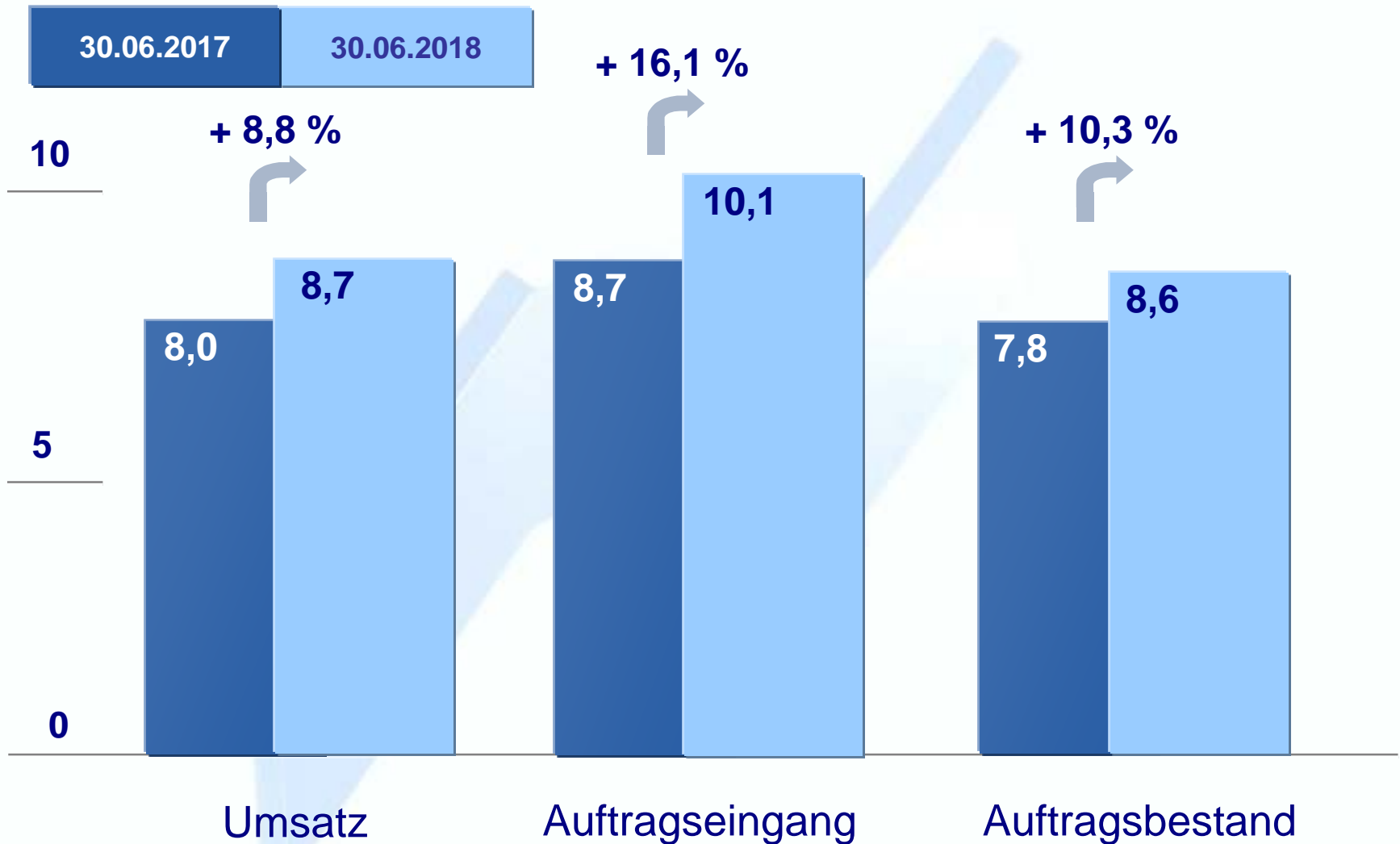


Nucletron Electronic Konzern

Ausblick 2018


Halbjahresergebnisse 2018 (Konzern)

in Millionen Euro





Geschäftsbericht 2017



A large, semi-transparent blue 3D arrow graphic pointing upwards and to the right, serving as a background for the central text.

Vielen

Dank!

TOP 2 der Tagesordnung

Beschlussfassung über die Verwendung des Bilanzgewinns
aus dem Geschäftsjahr 2017

Gewinnverwendungsvorschlag:

Gesamtbetrag der Dividende	701.085,50 Euro
Einstellung in andere Gewinnrücklagen	550.000,00 Euro
Vortrag auf neue Rechnung	674.545,33 Euro
Bilanzgewinn	1.925.630,82 Euro



TOP 3 der Tagesordnung



Beschlussfassung über die Entlastung der Mitglieder des
Vorstands für das Geschäftsjahr 2017



TOP 4 der Tagesordnung



Beschlussfassung über die Entlastung der Mitglieder des Aufsichtsrats für das Geschäftsjahr 2017



TOP 5 der Tagesordnung



Beschlussfassung über die Bestellung des Abschlussprüfers und des Konzernabschlussprüfers für das Geschäftsjahr 2018

A large, semi-transparent blue 3D arrow graphic pointing upwards and to the right, serving as a background for the central text.

Vielen

Dank!